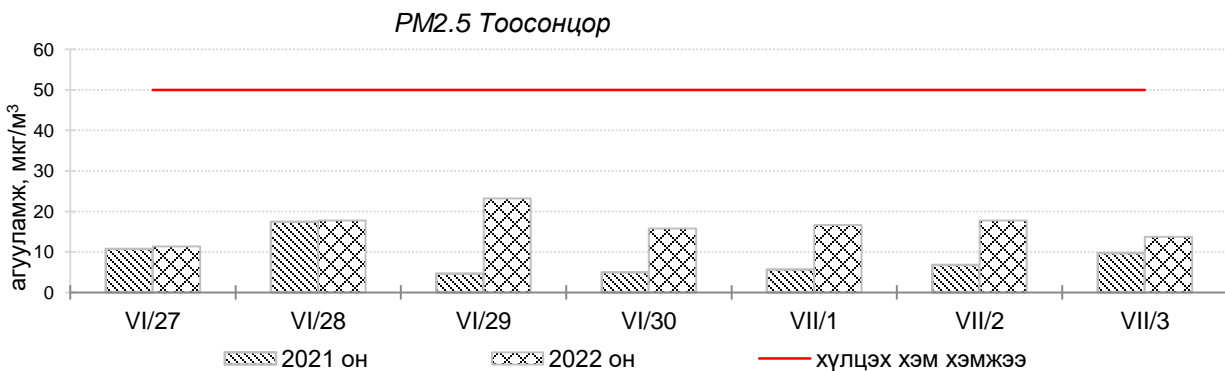
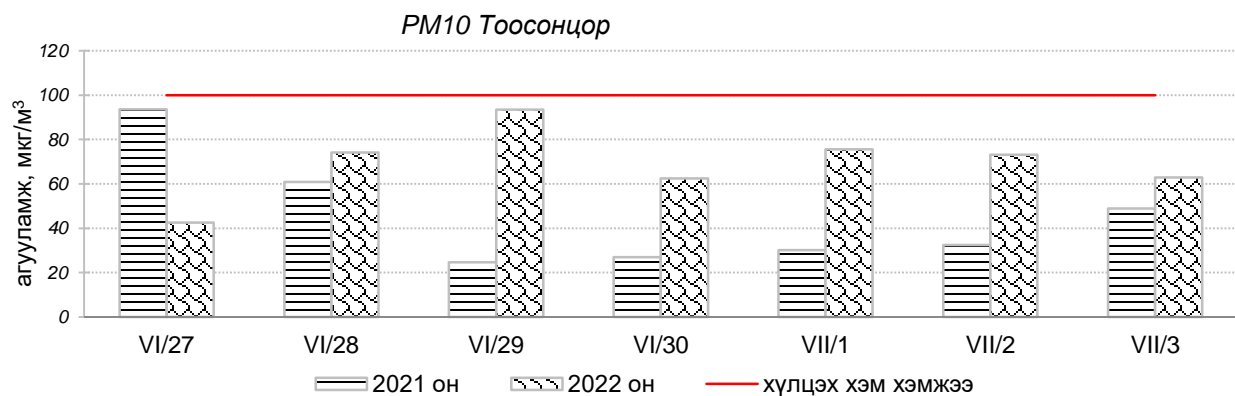
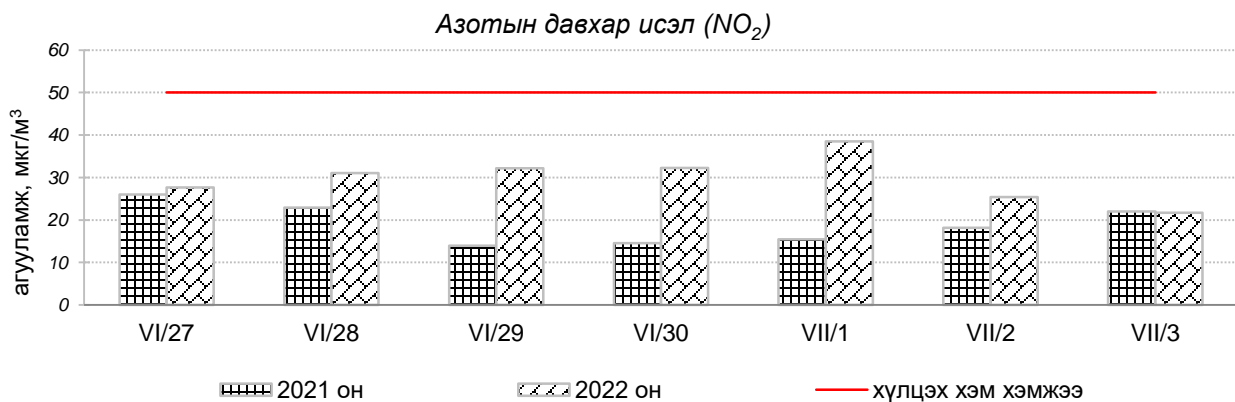
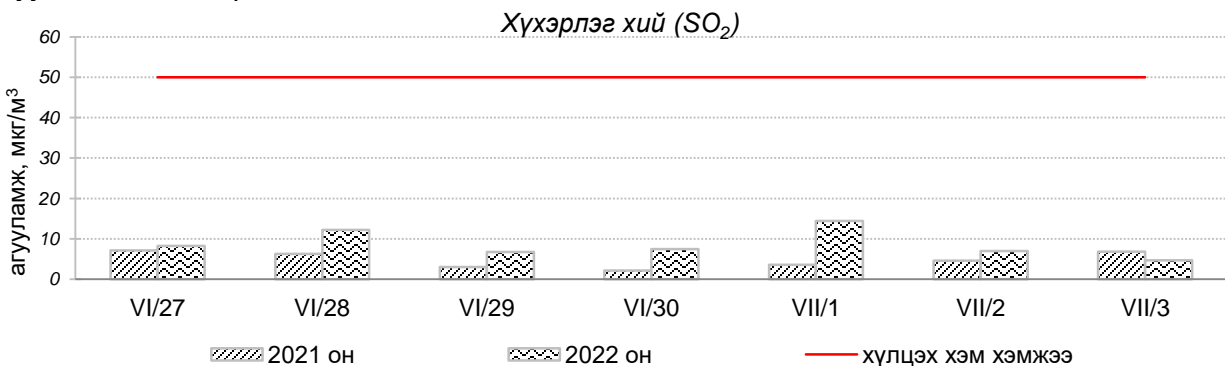


Улаанбаатар хотын агаарын чанарын өнгөрсөн 7 хоногийн мэдээ
/2022 оны 6 дугаар сарын 27-оос 7 дугаар сарын 03-ны өдөр/

Улаанбаатар хотын агаарт түгээмэл бохирдуулах бодис хүхэрлэг хий /SO₂/, азотын давхар исэл /NO₂/, тоосонцор /PM10, PM2.5/, нүүрстөрөгчийн дутуу исэл /CO/, озон /O₃/-ы агууламжийг тодорхойллоо.



Улаанбаатар хотын өнгөрсөн 7 хоногийн агаарын чанар,
2022 оны 6 дугаар сарын 27-оос 7 дугаар сарын 03-ны өдөр
/2021 оны мөн үетэй харьцуулснаар/

№	Бохирдуулах бодисын нэр	MNS 4585:2016	7 хоногийн дундаж агууламж, мкг/м ³		24 цагийн дунджаар хамгийн их агууламж, мкг/м ³		Стандартаас давсан тохиолдлын тоо, хувиар		Стандартаас давсан, хамгийн их агууламж илэрсэн харуул
		Хүлцэх хэм хэмжээ мкг/м ³	2021 он	2022 он	2021 он	2022 он	2021 он	2022 он	
1	Хүхэрлэг хий (SO ₂)	50	5 мкг/м ³	9 мкг/м ³	11 мкг/м ³	40 мкг/м ³	0 %	0 %	АЧС-аас давсан тохиолдол байхгүй
2	Азотын давхар исэл (NO ₂)	50	19 мкг/м ³	29 мкг/м ³	50 мкг/м ³	67 мкг/м ³	0 %	11 %	Баруун 4-н зам орчим АЧС-аас 1.3 дахин их
3	PM10 Тоосонцор	100	46 мкг/м ³	69 мкг/м ³	228 мкг/м ³	240 мкг/м ³	8 %	18 %	Цахилгаан станц орчим АЧС-аас 2.4 дахин их
4	PM2.5 Тоосонцор	50	9 мкг/м ³	16 мкг/м ³	31 мкг/м ³	42 мкг/м ³	0 %	0 %	АЧС-аас давсан тохиолдол байхгүй
5	Нүүрстөрөгчийн дутуу исэл (CO)	10000	314 мкг/м ³	341 мкг/м ³	1464 мкг/м ³	1176 мкг/м ³	0 %	0 %	АЧС-аас давсан тохиолдол байхгүй
6	Озон (O ₃)	100	39 мкг/м ³	53 мкг/м ³	91 мкг/м ³	120 мкг/м ³	0 %	7 %	Нисэх орчим АЧС-аас 1.2 дахин их

Улаанбаатар хотын өнгөрсөн 7 хоногийн цаг агаар,
2022 оны 6 дугаар сарын 27-оос 7 дугаар сарын 03-ны өдөр
/2021 оны мөн үетэй харьцуулснаар/

№	Цаг агаарын үзүүлэлт	2021 он	2022 он	Тайлбар
1	Дундаж температур, °C	15.6 °C	22.6 °C	7.0 °C-аар их
2	Салхины дундаж хурд, м/с	2.7 м/с	2.1 м/с	0.6 м/с-ээр бага салхитай
3	Хур тунадасны хэмжээ, мм	25.5 мм	5.6 мм	5.6 мм хур тунадастай

Улаанбаатар хотын агаарын чанарын индексийн мэдээ
/2022 оны 6 дугаар сарын 27-оос 7 дугаар сарын 03-ны өдөр/

	Гэр хороолол орчим								Орон сууцны хороолол	Автозам орчим		Үйлдвэрийн бүс			Алслагдмал бүс
	1-р хороолол	100-н айл	Толгойт	Нисэх	Зурагт	Баян-хошуу	Хайлааст	5-н буудал	13-р хороолол	Баруун 4 зам	Амгалан	Цахилгаан станц	Мишээл экспо	Зайсан	Ургах наран
2022.06.27										NO ₂					
2022.06.28		PM10							PM10	NO ₂		PM10			
2022.06.29		PM10								NO ₂		PM10			
2022.06.30		PM10								NO ₂		PM10			
2022.07.01		PM10							NO ₂	NO ₂		PM10			
2022.07.02		PM10		O ₃	O ₃					NO ₂	O ₃	PM10			
2022.07.03		PM10		O ₃						NO ₂	O ₃	PM10			

Агаарын чанарын индекс	Агаарын чанарын ангилал	Эрүүл мэндэд үзүүлэх нөлөөлөл
0 - 50	Цэвэр	Хүний эрүүл мэндэд сөрөг нөлөөгүй.
51-100	Хэвийн	Агаарын чанарын стандартын шаардлага хангана. Гэхдээ зарим хэт мэдрэг хүмүүст амьсгалын замын өвчний шинж тэмдэг илрэх магадлалтай.
101 – 200	Бага бохирдолтой	Хэт мэдрэг хүмүүсийн эрүүл мэндэд сөрөг нөлөөлөл илэрнэ. Зүрх судас, амьсгалын замын архаг өвчтэй, ялангуяа гуурсан хоолойн багтраа өвчтэй хүмүүс нөлөөлөлд илүү өртөнө.
201 – 300	Бохирдолтой	Хүний эрүүл мэндэд сөрөг нөлөөлөл илэрч эхэлнэ. Хэт мэдрэг хүмүүсийн эрүүл мэндэд сөрөг нөлөөлөл хүндээр илэрнэ.
301- 400	Их бохирдолтой	Удаан хугацаагаар гадаа байхад хүний эрүүл мэндэд мэдэгдэхүйц сөрөг нөлөөлөл үзүүлж болно.
401-500	Маш их бохирдолтой	Хүний эрүүл мэндэд сөрөг нөлөөтэй.

Өнгөрсөн 7 хоногийн агаарын чанарын хяналт шинжилгээний дүнгээр Улаанбаатар хотын агаарын чанар 1-р хороолол, Нисэх, Зурагт, Хайлааст, 5-н буудал, 13-р хороолол, Амгалан, Мишээл экспо, Зайсан, Ургах наран хороолол орчим “Цэвэр” болон “Хэвийн”, 100-н айл, Баруун 4-н зам, Цахилгаан станц, орчим “Бага бохирдолтой” түвшинд байсан байна.

**ЦАГ УУР, ОРЧНЫ ШИНЖИЛГЭЭНИЙ ГАЗАР
ОРЧНЫ ШИНЖИЛГЭЭНИЙ ХЭЛТЭС**